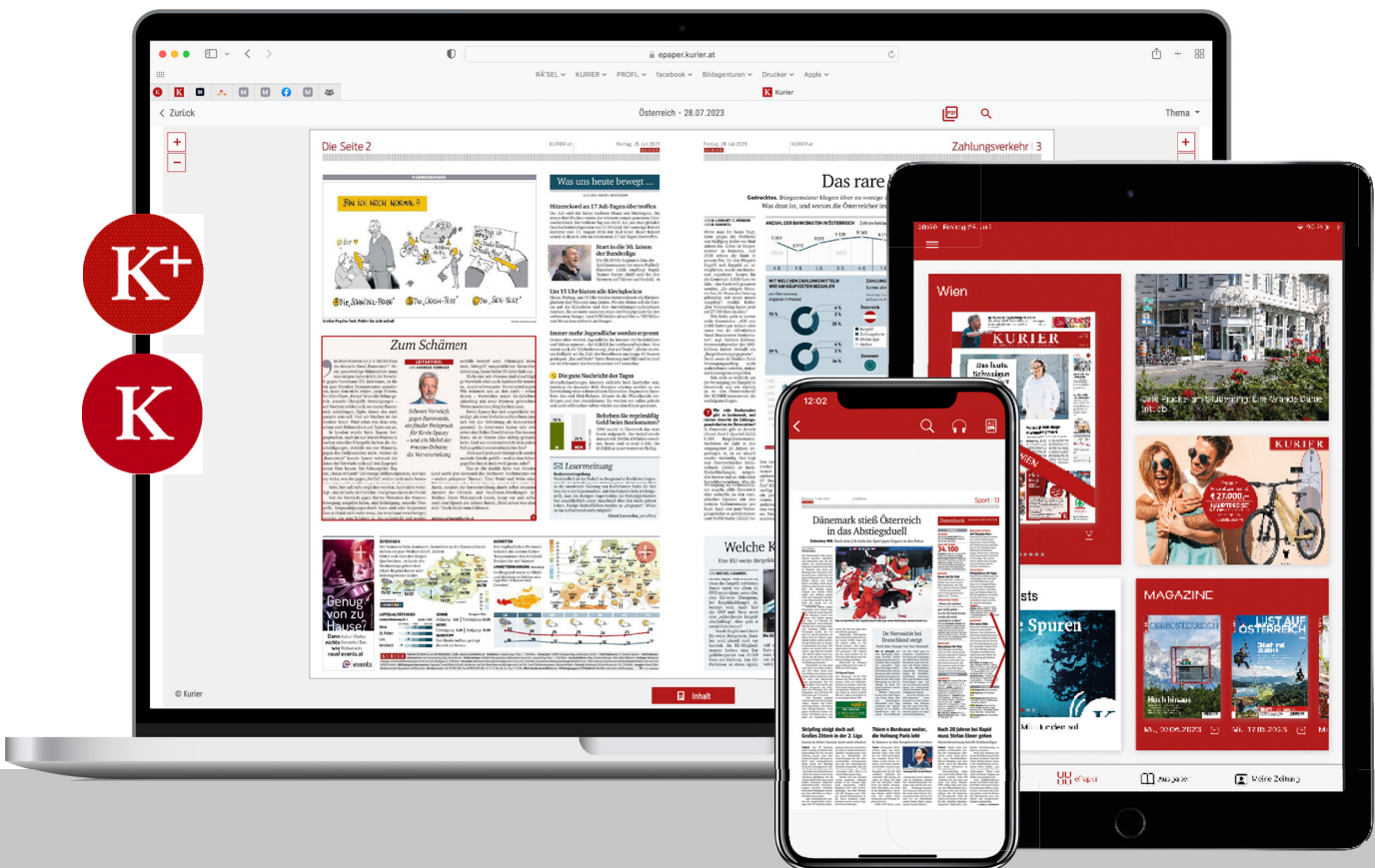


Leitfaden

So funktioniert KURIER Digital

Eine detaillierte Anleitung zur Nutzung
und Navigation für EinsteigerInnen



Inhaltsverzeichnis

1 Allgemeine Informationen

Das KURIER Digital-Abo	Seite 3
Das KURIER Digital-Abo bestellen	Seite 4
Die KURIER-App herunterladen	Seite 5

2 Nutzung und Navigation

Das KURIER-ePaper am Smartphone/Tablet	Seite 7
Das KURIER-ePaper am Laptop/PC	Seite 8
Lesen eines Artikels im KURIER-ePaper	Seite 9
Weitere Informationen	Seite 10

Das KURIER Digital-Abo

Das KURIER Digital-Abo bietet Ihnen eine **bequeme & flexible** Möglichkeit, die Zeitung oder einzelne Nachrichtenartikel zu lesen, ohne auf eine gedruckte Ausgabe angewiesen zu sein. Alles, was Sie dafür benötigen, ist ein **internetfähiges Gerät**.

Unsere Abonnements im Überblick

Premium | € 21,⁹⁰ pro Monat

€ 7,⁹⁰ für LeserInnen unter 30 Jahren

€ 5,⁹⁰ mit bestehendem Print-Abo

- ✓ Zugang zu allen **Plus-Inhalten** unter KURIER.at und in der KURIER-App
- ✓ Zugang zu allen **Plus-Inhalten** im Lifestyle-Portal freizeit.at
- ✓ **KURIER-ePaper**
- ✓ Gratis-Download der **KURIER-Magazine**
- ✓ **Werbereduziertes Lesen** auf KURIER.at
- ✓ Premium-Vorteile in der **KURIER-Vorteilswelt**



ePaper | € 14,⁹⁰ pro Monat

- ✓ **KURIER-ePaper**
- ✓ Gratis-Download der **KURIER-Magazine**
- ✓ Premium-Vorteile in der **KURIER-Vorteilswelt**



Basic | € 11,⁹⁰ pro Monat

- ✓ Zugang zu allen **Plus-Inhalten** unter KURIER.at
- ✓ Premium-Vorteile in der **KURIER Vorteilswelt**



KURIER Plus-Inhalte



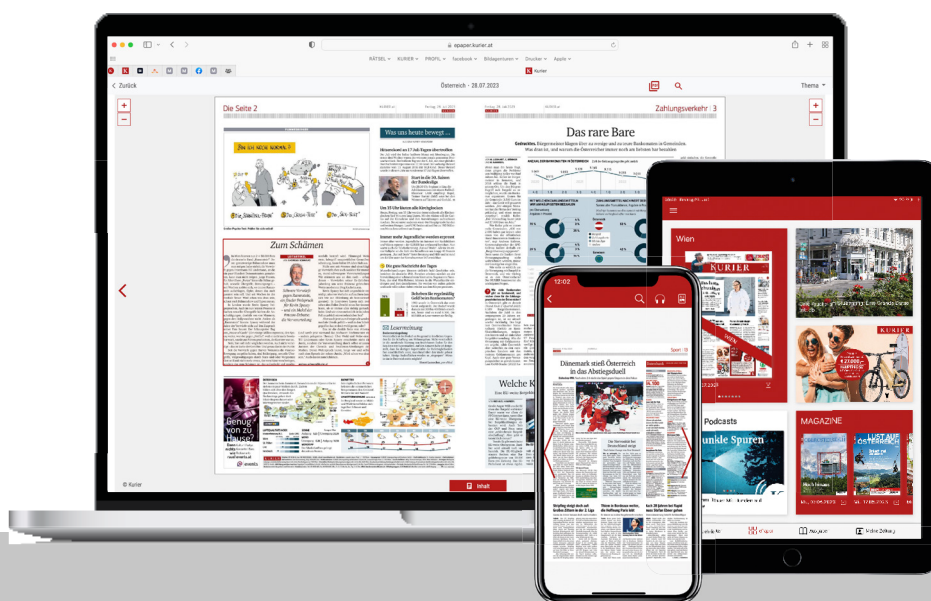
KURIER-ePaper



freizeit.at Plus-Inhalte

Das KURIER Digital-Abo bestellen

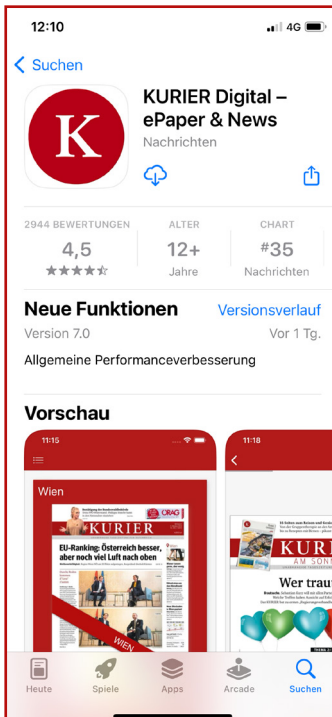
- 1 Besuchen Sie die Website kurierabo.at/digitalabo und wählen Sie das **gewünschte Abo-Angebot** aus. Klicken Sie auf „**Zur Bestellung**“, um Ihren Bestellprozess zu starten.
- 2 Füllen Sie auf der nächsten Seite das verpflichtende Eingabefeld mit **Ihrer E-Mail-Adresse** aus. Falls Sie sich schon einmal registriert haben, öffnet sich ein Anmeldefenster, um Ihre E-Mail und Ihr bestehendes Passwort einzugeben. Klicken Sie auf die Schaltfläche „**Anmelden**“.
- 3 Füllen Sie das Formular mit Ihren **persönlichen Daten** aus. Die **Felder mit dem Sternchen** sind verpflichtend. Klicken Sie danach auf die Schaltfläche „**Weiter**“.
- 4 In der nächsten Kategorie „**Anschrift**“ schreiben Sie Ihre Wohnadresse in das Eingabefeld. Durch das Anklicken auf „**Adresse prüfen und weiter**“ wird Ihre Adresse überprüft und Sie werden zur Zahlung weitergeleitet. Wählen Sie aus den Adressvorschlägen die richtige Adresse aus und klicken Sie anschließend auf die Schaltfläche „**Adresse verwenden**“. Verwenden Sie nun die Schaltfläche „**Weiter zur Zahlung**“.
- 5 Geben Sie die **gewünschte Zahlungsart** und **den Zahltermin** an. Wenn alle Daten der Richtigkeit entsprechen, werden Sie mit „**Weiter zur Übersicht**“ auf die Zusammenfassung Ihrer **Abonnement-Bestellung** weitergeleitet.
- 6 Kontrollieren Sie bitte **alle Daten auf ihre Richtigkeit und Vollständigkeit**. Bitte akzeptieren Sie die „**AGB**“, um fortfahren zu können. Durch das Anklicken „**Jetzt kostenpflichtig bestellen**“ geht Ihre Bestellung bei uns im System ein und wird bearbeitet.
- 7 Nach Abschluss der Bestellung erhalten Sie eine **Bestätigung via E-Mail** zugeschickt.
- 8 Falls Sie vor Ihrer Bestellung noch nie bei uns registriert waren, bekommen Sie eine weitere E-Mail zugeschickt. Dort werden Sie aufgefordert, unter der Verlinkung in Ihrer E-Mail ein **neues, individuelles Passwort** festzulegen.
- 9 Nach erfolgreicher Verarbeitung erhalten Sie abschließend eine **Auftragsbestätigung**.



Die KURIER-App herunterladen

Mit unserer **kostenlosen Applikation** können Sie das KURIER-ePaper **bequem & ortsunabhängig** auf Ihrem **Tablet oder Smartphone** lesen. Für die uneingeschränkte Nutzung benötigen Sie ein aktives KURIER Digital-Abo.

Installation der Applikation



Herunterladen der Applikation

Schritt 1:

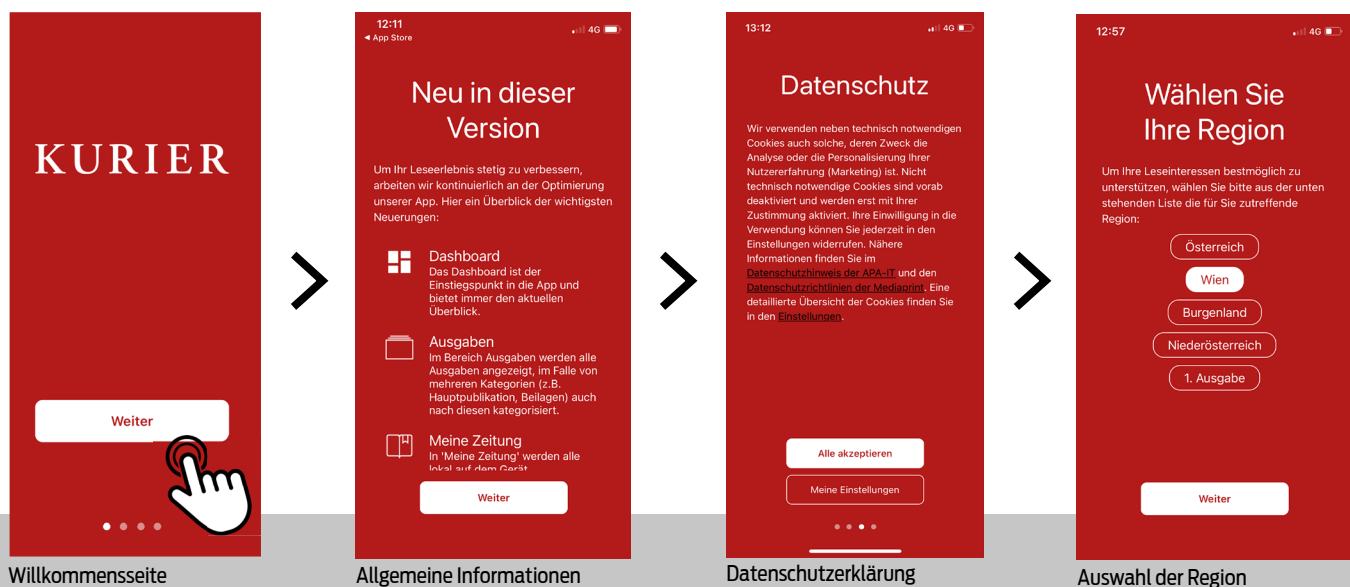
Besuchen Sie den je nach Betriebssystem vorgesehenen **App-Store** (Apple iTunes Store oder Google Play Store) und laden Sie die Applikation „**KURIER Digital – ePaper & News**“ auf Ihr Endgerät.

Mit einem Klick gelangen Sie je nach Betriebssystem zum **Download der Applikation:**



Schritt 2:

Öffnen Sie die heruntergeladene Applikation. Beim ersten Öffnen werden Ihnen **4 Seiten** angezeigt: **die Willkommens-Seite, Informationen zur Applikation, die Datenschutzerklärung und Auswahl der Region**. Um auf die jeweilige Seite zu kommen, wischen Sie **mit dem Finger von rechts nach links** oder klicken auf die Schaltfläche „**Weiter**“. Sobald Sie bei der Datenschutzerklärung angekommen sind und diese akzeptiert haben, werden Sie zur **Auswahl der Region** weitergeleitet. Wählen Sie Ihre Region aus, damit die App Ihre Leseinteressen bestmöglich unterstützen kann.



Willkommensseite

Allgemeine Informationen

Datenschutzerklärung

Auswahl der Region



Anmeldefenster

Schritt 3:

Womöglich öffnet sich am Gerät ein „Cookie“-Fenster. Drücken Sie auf „Erlauben/Ablehnen und Weiter“, um zum Anmeldefenster der **KURIER-App** zu gelangen. Melden Sie sich mit Ihren **Zugangsdaten** (E-Mail-Adresse, Passwort) in der Applikation an.

Wenn Sie **kein passendes KURIER Digital-Abo** besitzen, können Sie am Ende der Seite unsere aktuellen Angebote entdecken.



Benutzeroberfläche der KURIER-App

Schritt 4:

Dies ist die **Benutzeroberfläche der KURIER-App**. In der unteren Menüleiste gelangen Sie zu verschiedenen Bereichen:

Im Menüpunkt „**Nachrichten**“ befinden sich alle aktuellen Artikel.

Unter „**ePaper**“ finden Sie u. a. die **digitale Tagesausgabe des KURIER**, Podcasts und KURIER-Magazine.

In den „**Ausgaben**“ haben Sie die Möglichkeit, alle aktuellen und bisherigen Tageszeitungen, Beilagen und KURIER-Magazine **der letzten 18 Monate** zu lesen und **herunterzuladen**. Nach dem Herunterladen können Sie die Ausgabe auch offline, also ohne Internetverbindung nutzen.

Unter „**Meine Zeitung**“ befinden sich Ihre heruntergeladenen Publikationen und Ihre persönliche Merkliste.

Das KURIER-ePaper am Smartphone/Tablet

1 Obere Menüleiste

Suche: Durchsuchen Sie das gesamte Archiv nach Artikeln

Regionsauswahl: Ändern Sie hier Ihre bevorzugte Region

Feedback senden: Haben Sie Probleme? Senden Sie eine E-Mail an den Kundenservice

Einstellungen: Hier können Sie weitere Einstellungen tätigen

Anmelden/Abmelden

- 2 Die täglichen neuen **Ausgaben des KURIER**
- 3 Ausgewählte **Artikel**
- 4 **Aktuelle Angebote**
- 5 **Aktuelle Podcasts** (Nachrichten zum Anhören)
- 6 **Die Magazine** des KURIER



Das KURIER-ePaper am Laptop/PC

Öffnen Sie die Website **epaper.kurier.at**, um auf die folgende Ansicht zu gelangen:

① Obere Menüleiste

Dashboard: Startseite des KURIER-ePaper mit allen Funktionen

Übersicht: Alle Ausgaben und Beilagen des KURIER auf einen Blick

Archiv: Sammlung der Ausgaben mit Datum-Suchfunktion

Lupe: Gezielte Suchfunktion nach einer Ausgabe, einem Magazin oder einer Beilage

Abo-Angebote: alle KURIER Digital-Abo Angebote auf einen Blick

K CLUB News: die aktuelle KURIER VorteilsCLUB-Ausgabe zum Durchblättern

Ausgaben: Auswahl der jeweiligen Ausgabe je Region

Anmelden/Abmelden

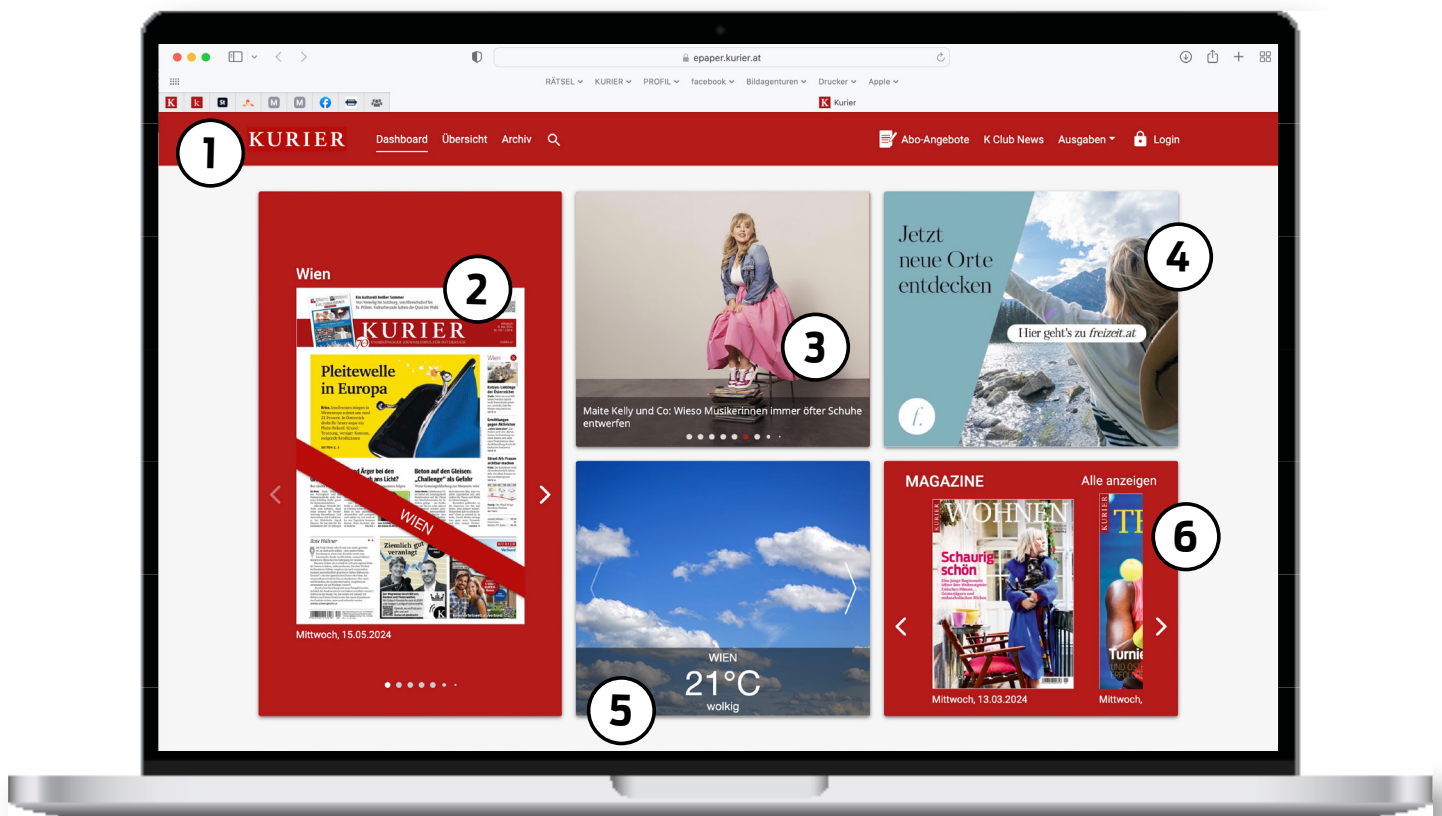
② Die täglichen neuen **Ausgaben des KURIER**

③ Ausgewählte **Artikel**

④ **Aktuelle Angebote**

⑤ **Aktuelles Wetter** in ganz Österreich

⑥ **Die Magazine** des KURIER



Lesen eines Artikels im KURIER-ePaper

Es stehen Ihnen verschiedene Funktionen zur Verfügung, um die **Darstellung und Lesbarkeit** der Inhalte nach persönlichen Vorlieben zu verändern. Wenn Sie zum Beispiel auf das KURIER-ePaper klicken und den Artikel Ihrer Wahl auswählen, öffnet sich eine vergrößerte Ansicht (siehe Fingersymbol).

Wichtige Funktionen in der Navigation




Bei Apple-Geräten: Mit der **Suchfunktion** können Sie nach bestimmten **Schlagwörtern** in der jeweiligen KURIER-Ausgabe suchen. Sobald die KURIER-App Textpassagen erkennt, werden Ihnen diese in den **Suchergebnissen** angezeigt.



Unter dem Symbol „Kopfhörer“ finden Sie die **Audioversion aller Artikel**. Diese werden nach Auswahl laut vorgelesen und sorgen für **barrierefreie Information** im Alltag.



Rechts oben befindet sich dieses Layout-Symbol. Damit öffnen Sie eine **Übersichtsseite**. In dieser Ansicht haben Sie noch mehr Überblick über die Ressorts einer Ausgabe.



Wenn Sie am Laptop einen Artikel lesen, können Sie mithilfe der **+/- Symbole** die **Darstellung vergrößern oder verkleinern** und im Dokument mit den Pfeiltasten navigieren.



Weitere Informationen

Im Anschluss finden Sie noch einige hilfreiche Tipps für die optimale Nutzung und Navigation in Ihrer KURIER-App. Bei weiteren Fragen oder Problemen steht Ihnen unser Kundenservice gerne zur Verfügung. Viel Freude beim Lesen!

Navigation

- Klicken Sie auf einen Artikel, um diesen in einem **separaten Fenster zu öffnen** und in **voller Größe** zu lesen.
- Nutzen Sie in der Navigation die **Pfeiltasten oder Wischgesten**, um zwischen den Artikeln vor- oder zurückzublättern.
- Durch das Anklicken des **KURIER-Logos** am PC oder Laptop kommen Sie immer zurück auf die **ePaper-Ansicht**. Am Smartphone/Tablet benutzen Sie hierfür den **Pfeil links oben**.
- Das KURIER-ePaper kann sowohl **waagrecht als auch senkrecht** auf dem Tablet bedient werden!

Aktualisierungen & Benachrichtigungen

- Stellen Sie sicher, dass Sie die neuesten Funktionen erhalten, indem Sie regelmäßig die **Applikation** aktualisieren.
- **Aktivieren Sie Benachrichtigungen (Push-Nachrichten)** in den Einstellungen, um über Neuigkeiten informiert zu werden.

Haben Sie noch Fragen? Wir sind gerne für Sie da.

Unter kurierabo.at/digitalabofaq finden Sie **unsere FAQs** mit allen Antworten auf häufig gestellte Fragen.

Unser Kundenservice erreichen Sie entweder **per Telefon, via E-Mail oder im LIVE-Chat**.

Telefon: 05 9030-600
Mo. bis Fr. 7 – 16 Uhr

E-Mail: kundenservice@kurier.at

LIVE-Chat mit einem/einer KURIER-MitarbeiterIn
kurierabo.at/web-chat



Scannen Sie den QR-Code und folgen Sie dem Link!